



-  Extreme Temperaturen
-  Premium-Leistung
-  Hohe Belastbarkeit

STARTER-BATTERIE

mit zuverlässiger Blei-Säure-Technologie


Die auslaufsicher konzipierte SLI-Batterie (Starting, Lighting, Ignition) von VDO ist ideal für Benzin- und Dieselfahrzeuge (HDI, TDI) ohne Start-Stopp-System. Sie überzeugt mit geringem Wartungsaufwand sowie langer Lebensdauer und wurde für anspruchsvolle Klima- und Wetterbedingungen entwickelt.

Ihre Vorteile auf einen Blick:

- / Ideal für Benzin- und Dieselfahrzeuge (HDI, TDI) ohne Start-Stopp-System
- / Sicherheit im Extremfall: 100 % leckdicht
- / Geringe Wartung – weniger Arbeit und Kosten
- / Ladekontrollanzeige (Magic Eye*)
- / 2 Jahre Gewährleistung

*Magic Eye nicht bei SLI ASIA.

Blei-Säure-Technologie: Batterieaufbau

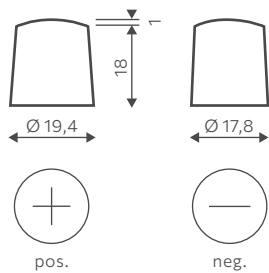


Technische Informationen

Artikelnummer	Typ	Box	Maße (LxBxH) (mm)	Gewicht (kg)	Spannung (V)	Kapazität (Ah)	Kälteprüfstrom (A)	Polart	Bodenleiste	Schaltung
2800012042280	SLI	L0	175 x 175 x 190	10,81	12	40	370	1	B13	0
2800012043280	SLI	LB1	207 x 175 x 175	12,24	12	45	440	1	B13	0
2800012018280	SLI	LB1	209 x 177 x 175	12,93	12	50	500	1	B13	0
2800012019280	SLI	L1	209 x 177 x 190	14,20	12	55	540	1	B13	0
2800012020280	SLI	LB2	244 x 177 x 175	15,18	12	60	580	1	B13	0
2800012021280	SLI	L2	244 x 177 x 190	16,71	12	65	640	1	B13	0
2800012022280	SLI	LB3	280 x 177 x 175	17,74	12	70	680	1	B13	0
2800012023280	SLI	L3	279 x 177 x 190	20,07	12	80	750	1	B13	0
2800012024280	SLI	LB4	317 x 177 x 175	20,33	12	85	760	1	B13	0
2800012025280	SLI	LB5	355 x 177 x 175	22,82	12	90	850	1	B13	0
2800012026280	SLI	L5	355 x 177 x 190	25,40	12	100	900	1	B13	0
2800012027280	SLI	L6	396 x 177 x 190	28,01	12	110	950	1	B13	0
2800012044280	SLI ASIA	NS40	185 x 126 x 220	9,21	12	35	280	3	B01	0
2800012045280	SLI ASIA	NS40G	185 x 126 x 220	9,21	12	35	280	3	B01	1
2800012047280	SLI ASIA	NS60	236 x 127 x 220	12,52	12	45	325	3	B01	0
2800012048280	SLI ASIA	NS60G	236 x 127 x 220	12,52	12	45	325	3	B01	1
2800012049280	SLI ASIA	D23	230 x 172 x 221	16,24	12	60	500	1	B01	0
2800012050280	SLI ASIA	D23G	230 x 172 x 221	16,24	12	60	500	1	B01	1
2800012051280	SLI ASIA	D26	259 x 172 x 221	18,24	12	70	610	1	B01	0
2800012052280	SLI ASIA	D26G	259 x 172 x 221	18,24	12	70	610	1	B01	1
2800012053280	SLI ASIA	D31	305 x 172 x 221	22,36	12	91	750	1	B01	0
2800012054280	SLI ASIA	D31G	305 x 172 x 221	22,36	12	91	750	1	B01	1

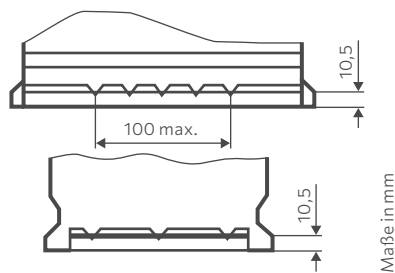
Technische Details

1 Polart



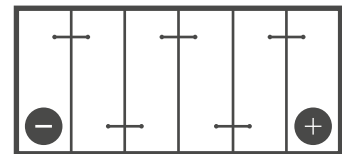
Maße in mm

B13 Bodenleistenausführung

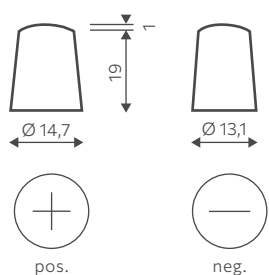


Maße in mm

0 Polanordnung

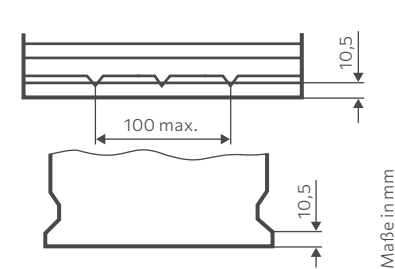


3 Polart



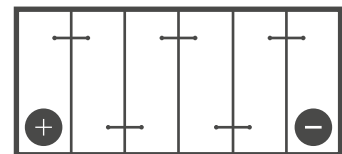
Maße in mm

B01 Bodenleistenausführung



Maße in mm

1 Polanordnung



Bestellinformationen

Artikelnummer	Produktbeschreibung	EAN-Nummer	Stück/Palette	Gewicht (kg)/Palette	Verpackungseinheit
2800012042280	Starter-Batterie L0	4103590777041	72	807	1
2800012043280	Starter-Batterie LB1	4103590777058	60	764	1
2800012018280	Starter-Batterie LB1	4103590680372	60	798	1
2800012019280	Starter-Batterie L1	4103590680389	60	874	1
2800012020280	Starter-Batterie LB2	4103590680396	60	842	1
2800012021280	Starter-Batterie L2	4103590680402	60	924	1
2800012022280	Starter-Batterie LB3	4103590680419	48	873	1
2800012023280	Starter-Batterie L3	4103590680426	48	985	1
2800012024280	Starter-Batterie LB4	4103590680433	42	875	1
2800012025280	Starter-Batterie LB5	4103590680440	36	844	1
2800012026280	Starter-Batterie L5	4103590680457	36	936	1
2800012027280	Starter-Batterie L6	4103590680464	36	974	1
2800012044280	Starter-Batterie ASIA NS40	4103590771391	76	722	1
2800012045280	Starter-Batterie ASIA NS40G	4103590771407	76	722	1
2800012047280	Starter-Batterie ASIA NS60	4103590771414	60	773	1
2800012048280	Starter-Batterie ASIA NS60G	4103590771421	60	773	1
2800012049280	Starter-Batterie ASIA D23	4103590771438	60	996	1
2800012050280	Starter-Batterie ASIA D23G	4103590771445	60	996	1
2800012051280	Starter-Batterie ASIA D26	4103590771452	48	898	1
2800012052280	Starter-Batterie ASIA D26G	4103590771469	48	898	1
2800012053280	Starter-Batterie ASIA D31	4103590771476	30	693	1
2800012054280	Starter-Batterie ASIA D31G	4103590771483	30	693	1

Die Batterien von VDO im Vergleich



Kriterien	EFB-Batterie	AGM-Batterie	SLI-Batterie
Fahrzeugart	Start-Stopp	Start-Stopp und Rekuperation	ohne Start-Stopp (Benzin-/Dieselfahrzeuge)
Zyklenfestigkeit	>> 200%*	>> 300%*	100%
Technologie	EFB – Enhanced Flooded Battery	AGM – Absorbent Glass Mat	Blei-Säure
Wartung	wartungsfrei	wartungsfrei	geringe Wartung
Anzahl an Batterietypen	8	4	22
Kaltstartleistung	115%*	135%*	100%
Spezifikation	OE-gleichwertig	OE-gleichwertig	OE-gleichwertig
Qualitätsniveau	Erstausrüsterqualität	Erstausrüsterqualität	Erstausrüsterqualität
Eignung für Rekuperation	-	ja	-
Tiefentladung	gut	sehr gut	-
Vibrationsschutz	gut	sehr gut	-
Ladungsaufnahme	gut	sehr gut	-
Ladekontrollanzeige (Magic Eye)	ja	-	ja**
Auslaufsischer	-	ja	ja
Gewährleistung	2 Jahre	2 Jahre	2 Jahre

**Im Vergleich zu konventionellen Batterien.
**Magic Eye nicht bei SLI ASIA.



AUMOVIO Aftermarket GmbH
Guerickestraße 7 | 60488 Frankfurt am Main

aftermarket.vdo.com/batterien

